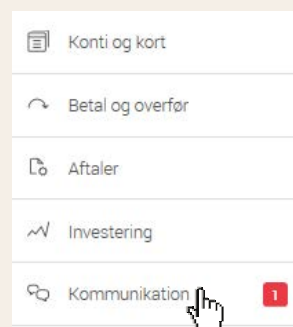


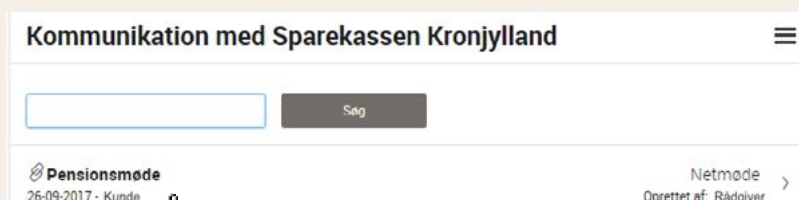
Deltag i netmøde via videosystem

Når din rådgiver har oprettet et netmøde, vil du modtage en invitation til mødet. Den kan du se i både din netbank og mobilbank.

- 1 Log på netbank
- 2 Klik på "Kommunikation", hvor det fremgår, at du har en ulæst besked fra Sparekassen.

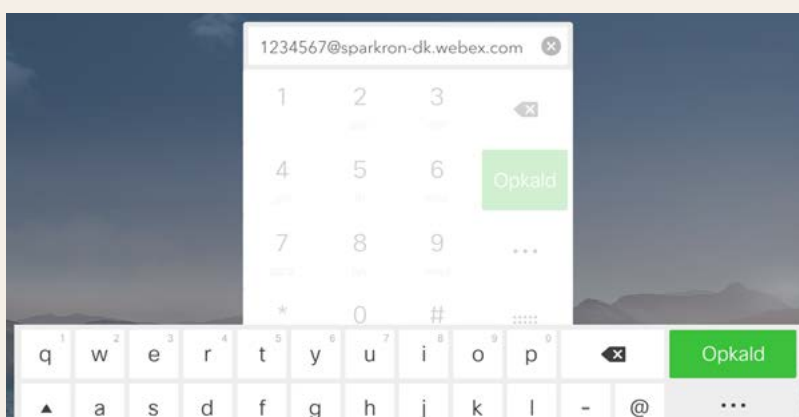


- 3 Klik på netmøde- invitationen for at læse mere om netmødet.



- 4 For at starte mødet fra dit videosystem skal du bruge den videosystem- adresse, der er nævnt i beskeden. Den indtaster du manuelt i dit videosystem og trykker "Opkald".

Der skal ikke indtastes en PIN-kode. Vent blot på, at din rådgiver starter mødet.



OBS: Dit videosystem skal understøtte SIP/H.232 kommunikation for at kunne køre videomødet. Spørg eventuelt din IT-administrator, om netop dit videosystem understøtter det.

